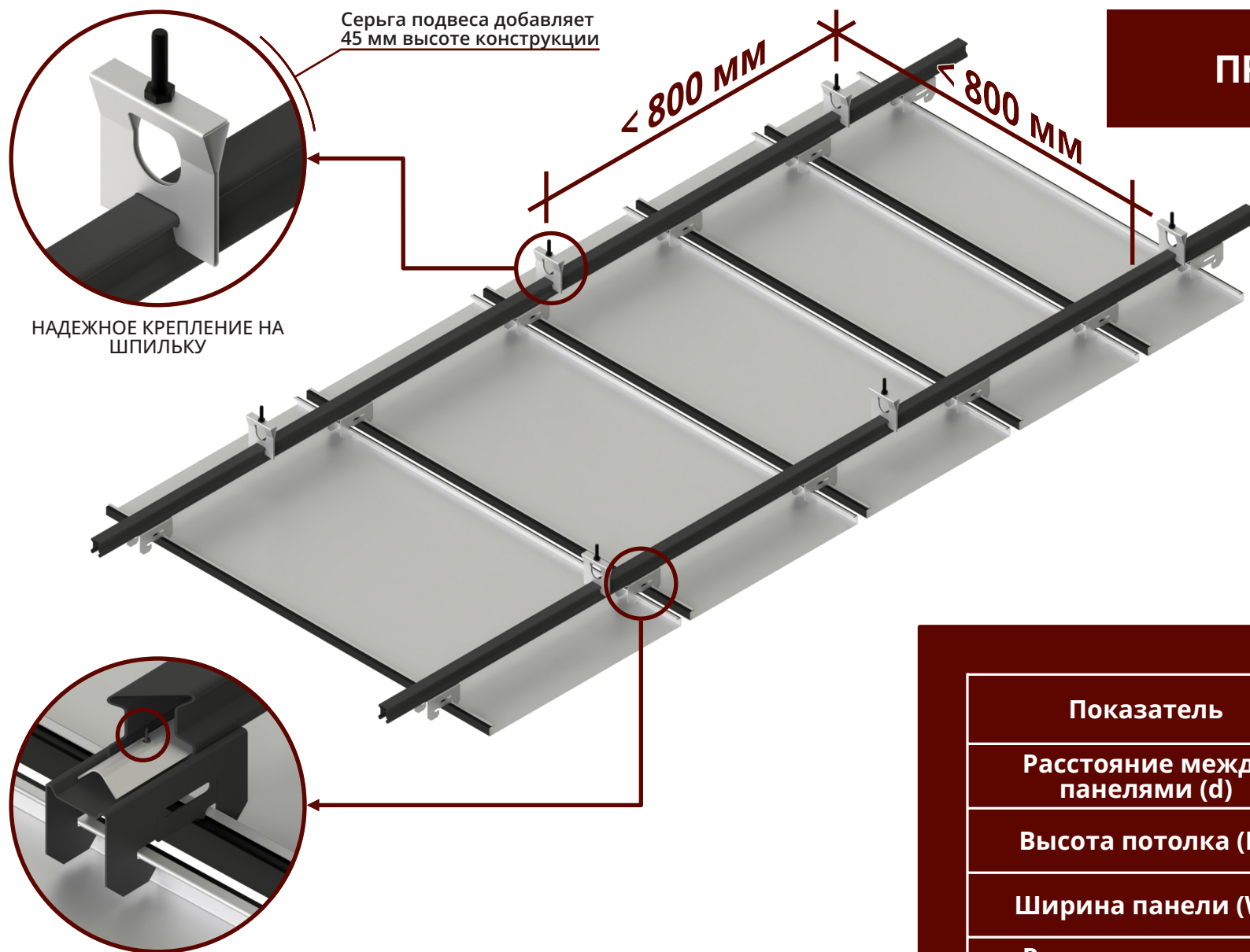


Потолочная система МУЛЬТИПАНЕЛЬ

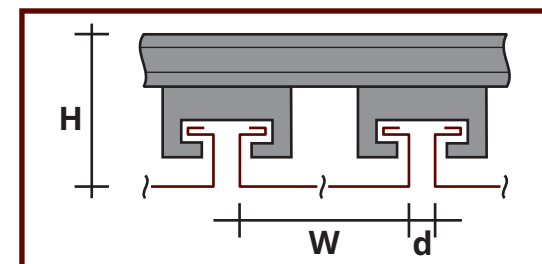



Серьга подвеса добавляет
45 мм высоте конструкции

НАДЕЖНОЕ КРЕПЛЕНИЕ НА
ШПИЛЬКУ

ПЕРЕХОДНИК ФИКСИРУЕТСЯ
ПРИ ПОМОЩИ САМОРЕЗА

ПРЯМОЙ ВАРИАНТ



Показатель	Значение
Расстояние между панелями (d)	20 мм
Высота потолка (H)	65 мм
Ширина панели (W)	200 - 550 мм
Расстояние между крепежами	$W + 20 \text{ мм}$